


22-5



Grille à quadrillage

Description du produit

Grille à quadrillage fixe droit, modèle **22-5**, dimensions LxH, pour reprise de l'air.
 Peut incorporer registre de régulation **(-O)** et accessoire de fixation à déterminer.
 Finition en aluminium anodisé ou RAL à définir.

Autres modèles

- 22-5-I.** Grille à quadrillage fixe incliné à 45°.
- 22-5-SB.** Dimensions 595x295 - 595x595, pour dalles de faux plafond.
- 22-R-FF.** Grille à quadrillage fixe porte-filtre abatible pour dalles de faux plafond.
Dimensions 595x295 - 595x595.

Fixations

Fixation par clips. Contre-cadre nécessaire **(-MM)**.
 Loquets **(-SFO)**. Contre-cadre nécessaire **(-MM)**.
 Fixation par vis. Sans aucune indication particulière, la grille est équipée de trous pour le vissage.
 Plénum de raccordement latéral/axial **(-PE21/20)** en tôle d'acier galvanisé.

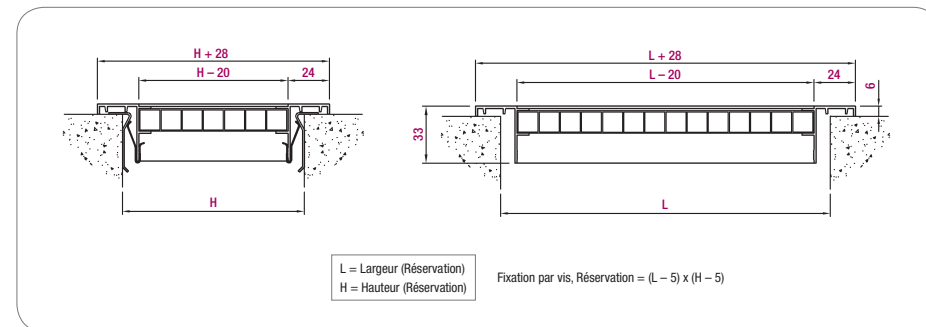



Tableau de sélection

| Dimensions | Q (m³/h) | L _{wa} [dB(A)] | ΔP _r (Pa) | V _k (m/s) |
|-------------|----------|-------------------------|----------------------|----------------------|
| 200 x 200 | 320 | 24 | 13 | 2,9 |
| 400 x 100 | 430 | 32 | 24 | 3,8 |
| | 580 | 40 | 42 | 5,1 |
| 250 x 250 | 450 | 24 | 11 | 2,6 |
| 300 x 200 | 610 | 32 | 19 | 3,5 |
| 400 x 150 | 820 | 40 | 35 | 4,6 |
| 350 x 350 | 810 | 24 | 8 | 2,2 |
| 400 x 300 | 1090 | 32 | 14 | 2,9 |
| 600 x 200 | 1460 | 40 | 25 | 3,9 |
| 450 x 450 | 1230 | 24 | 6 | 1,9 |
| 500 x 400 | 1650 | 32 | 11 | 2,6 |
| 700 x 300 | 2210 | 40 | 19 | 3,5 |
| 600 x 600 | 1980 | 24 | 5 | 1,7 |
| 900 x 400 | 2650 | 32 | 8 | 2,3 |
| 1000 x 350 | 3550 | 40 | 15 | 3,0 |
| 700 x 700 | 2530 | 24 | 4 | 1,6 |
| 800 x 600 | 3390 | 32 | 7 | 2,1 |
| 1000 x 500 | 4540 | 40 | 13 | 2,8 |
| 1300 x 500 | 3130 | 24 | 3 | 1,5 |
| 1200 x 600 | 4190 | 32 | 6 | 2,0 |
| 800 x 800 | 5620 | 40 | 11 | 2,6 |
| 1600 x 500 | 3770 | 24 | 3 | 1,4 |
| 1350 x 600 | 5050 | 32 | 6 | 1,9 |
| 900 x 900 | 6770 | 40 | 10 | 2,5 |
| 1650 x 600 | 4450 | 24 | 3 | 1,3 |
| 1250 x 800 | 5970 | 32 | 5 | 1,8 |
| 1000 x 1000 | 8000 | 40 | 9 | 2,4 |



SYMBOLES

Q (m³/h): Débit d'air.
 L_{wa} [dB(A)]: Puissance acoustique.
 ΔP_r (Pa): Perte de charge.
 V_k (m/s): Vitesse effective.